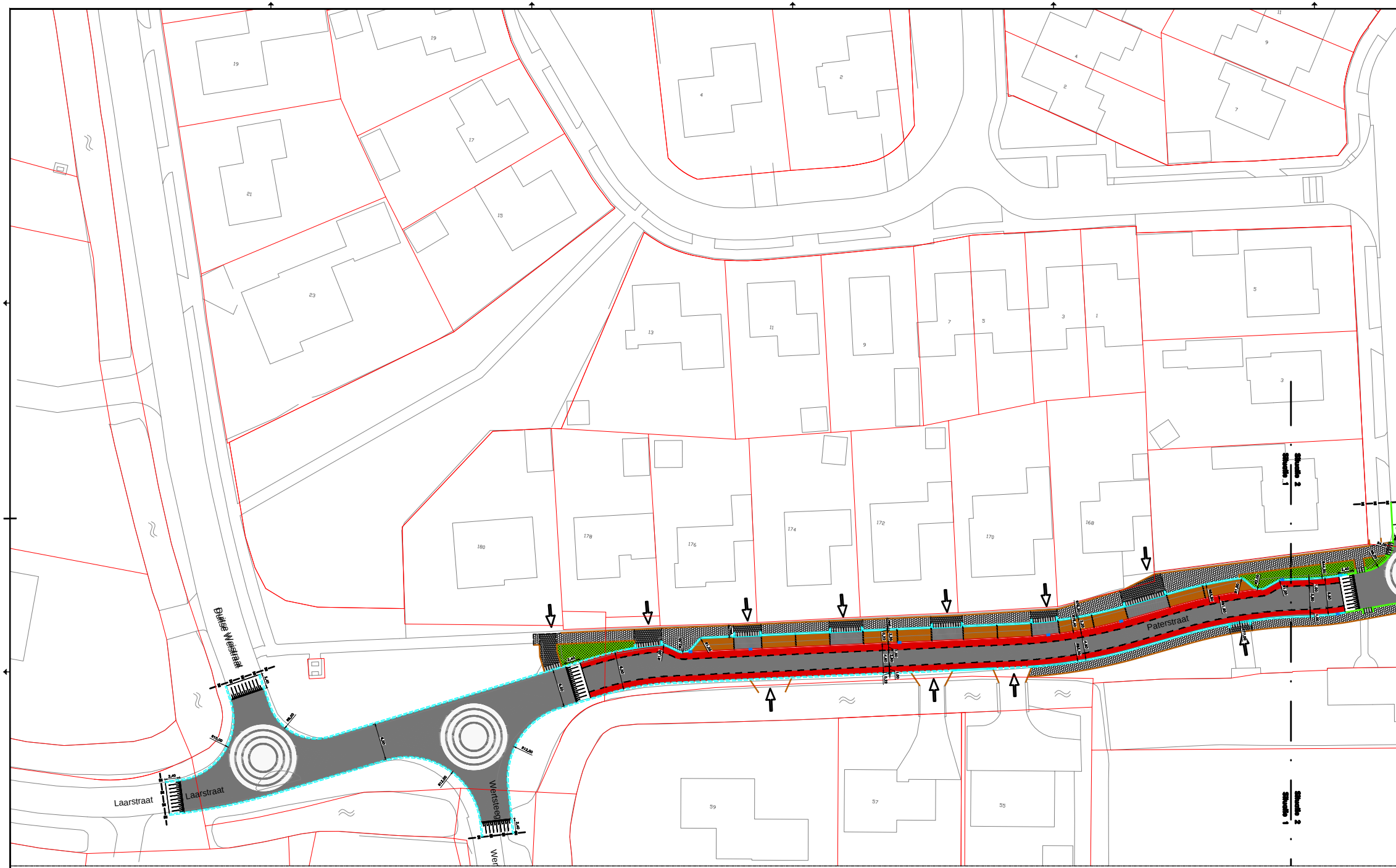
Duitse Weistraat
Laarstraat
Laarstraat
Wertsteeg
Paterstraat
Situatie 2
Situatie 1
Situatie 2
Situatie 1
2,40
19
19
21
23
17
15
4
2
4
2
11
9
7
13
11
9
7
5
3
1
5
3
180
178
176
174
172
170
168
59
57
55

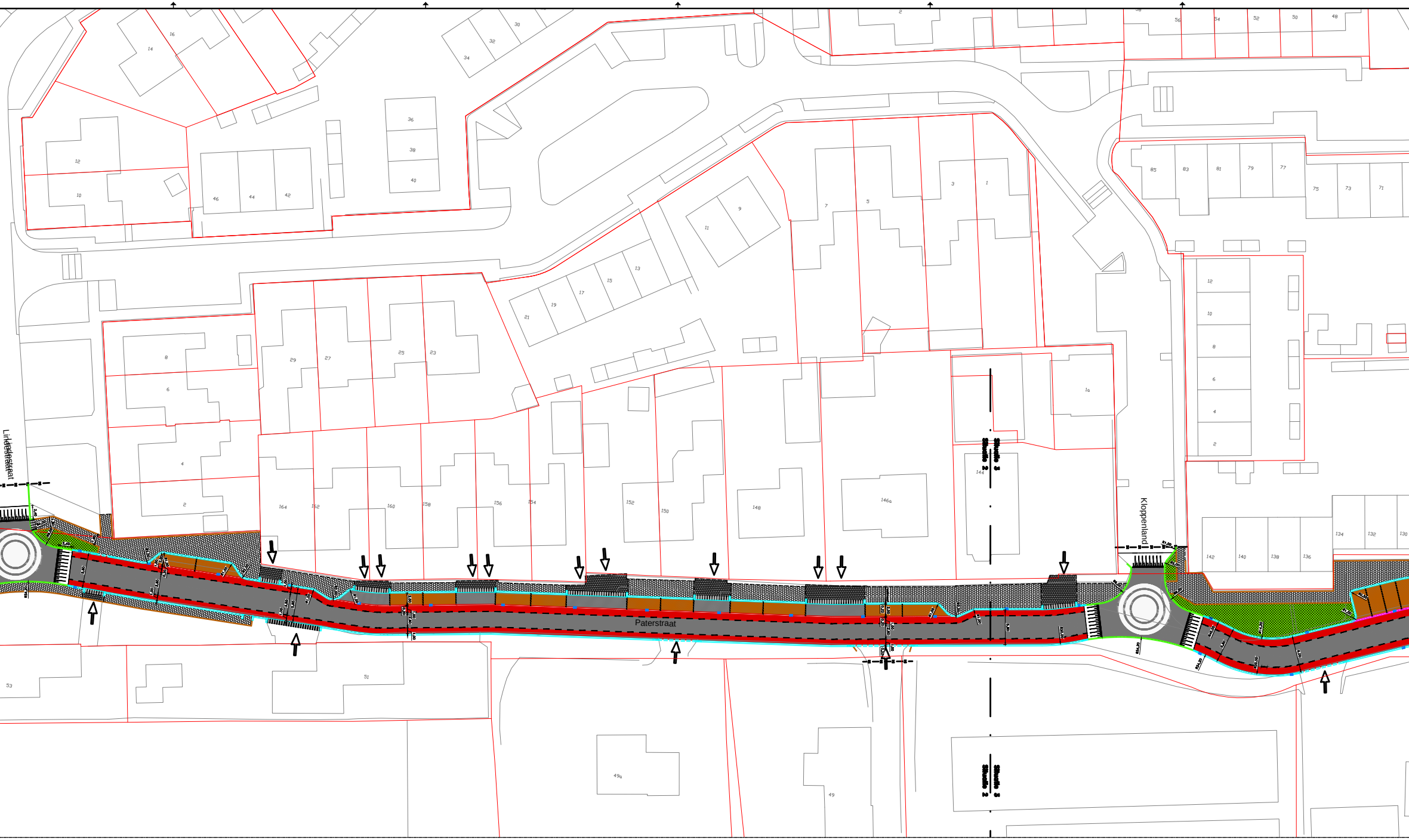
Lindestraat
Paterstraat
Kloppenland
14
16
34
32
30
36
38
40
12
10
46
44
42
9
11
7
5
3
1
13
15
17
19
21
8
6
4
2
29
27
25
23
164
162
160
158
156
154
152
150
148
146a
144
1a
85
83
81
79
77
75
73
71
12
10
8
6
4
2
142
140
138
136
134
132
130
56
54
52
50
48
53
51
49a
49

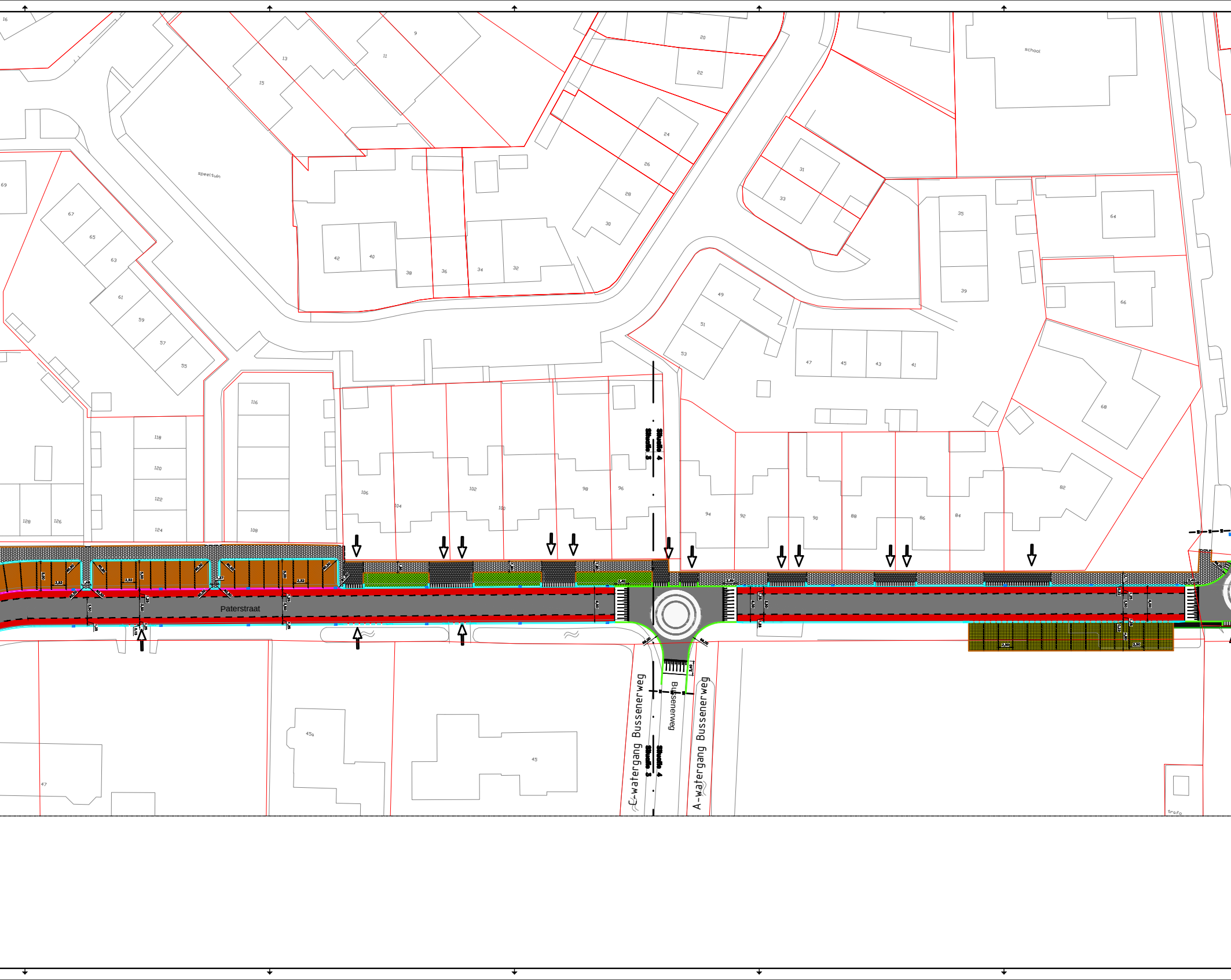
Paterstraat
Bussenerweg
C-watergang Bussenerweg
A-watergang Bussenerweg
Situatie 4
Situatie 3
school
speeltuin
trafo
16
9
11
13
15
20
22
24
26
28
30
31
33
35
39
64
66
69
67
65
63
61
59
57
55
42
40
38
36
34
32
49
51
53
47
45
43
41
68
116
118
120
122
124
126
128
108
106
104
102
100
98
96
94
92
90
88
86
84
82
45a
45
47

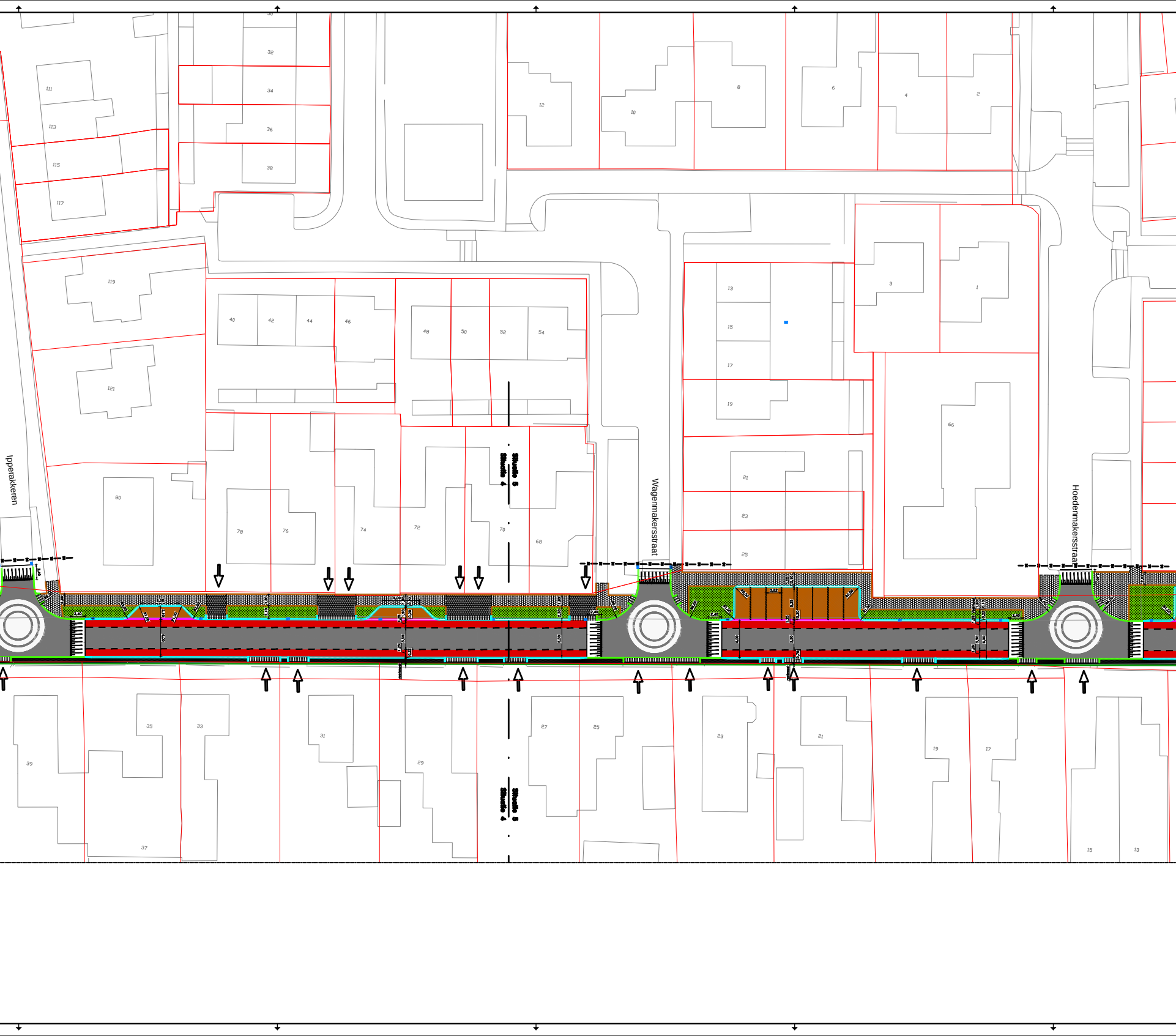
Ipperakkeren
Wagenmakersstraat
Hoedenmakersstraat
Situatie 5
Situatie 4
111
113
115
117
119
121
80
32
34
36
38
40
42
44
46
48
50
52
54
78
76
74
72
70
68
12
10
8
6
4
2
13
15
17
19
21
23
25
3
1
66
39
37
35
33
31
29
27
25
23
21
19
17
15
13

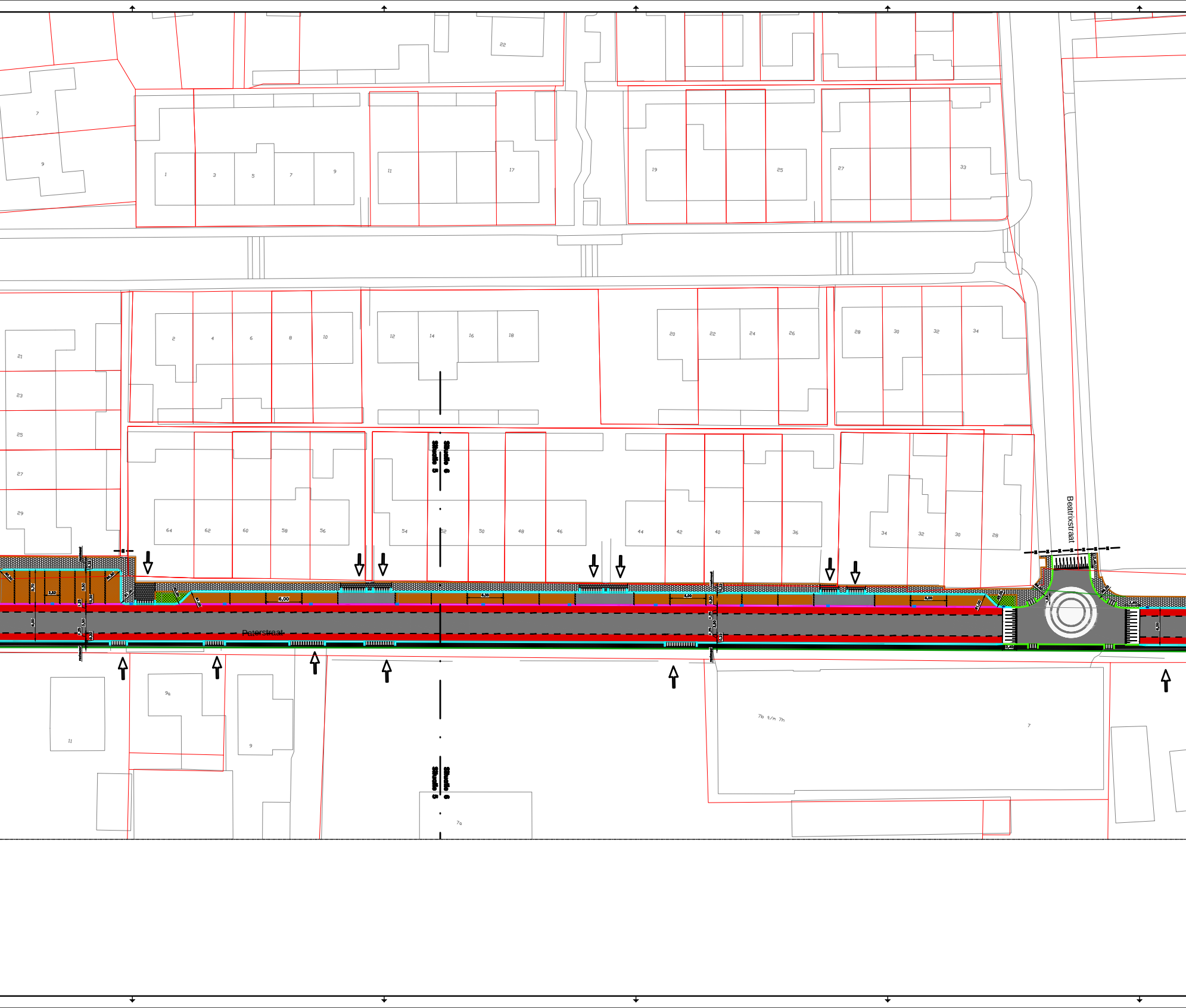
Paterstraat
Beatrixstraat
Situatie 5
Situatie 6
6,00
22
7
9
1
3
5
7
9
11
17
19
25
27
33
21
23
25
27
29
2
4
6
8
10
12
14
16
18
20
22
24
26
28
30
32
34
64
62
60
58
56
54
52
50
48
46
44
42
40
38
36
34
32
30
28
11
9a
9
7b t/m 7h
7
7a

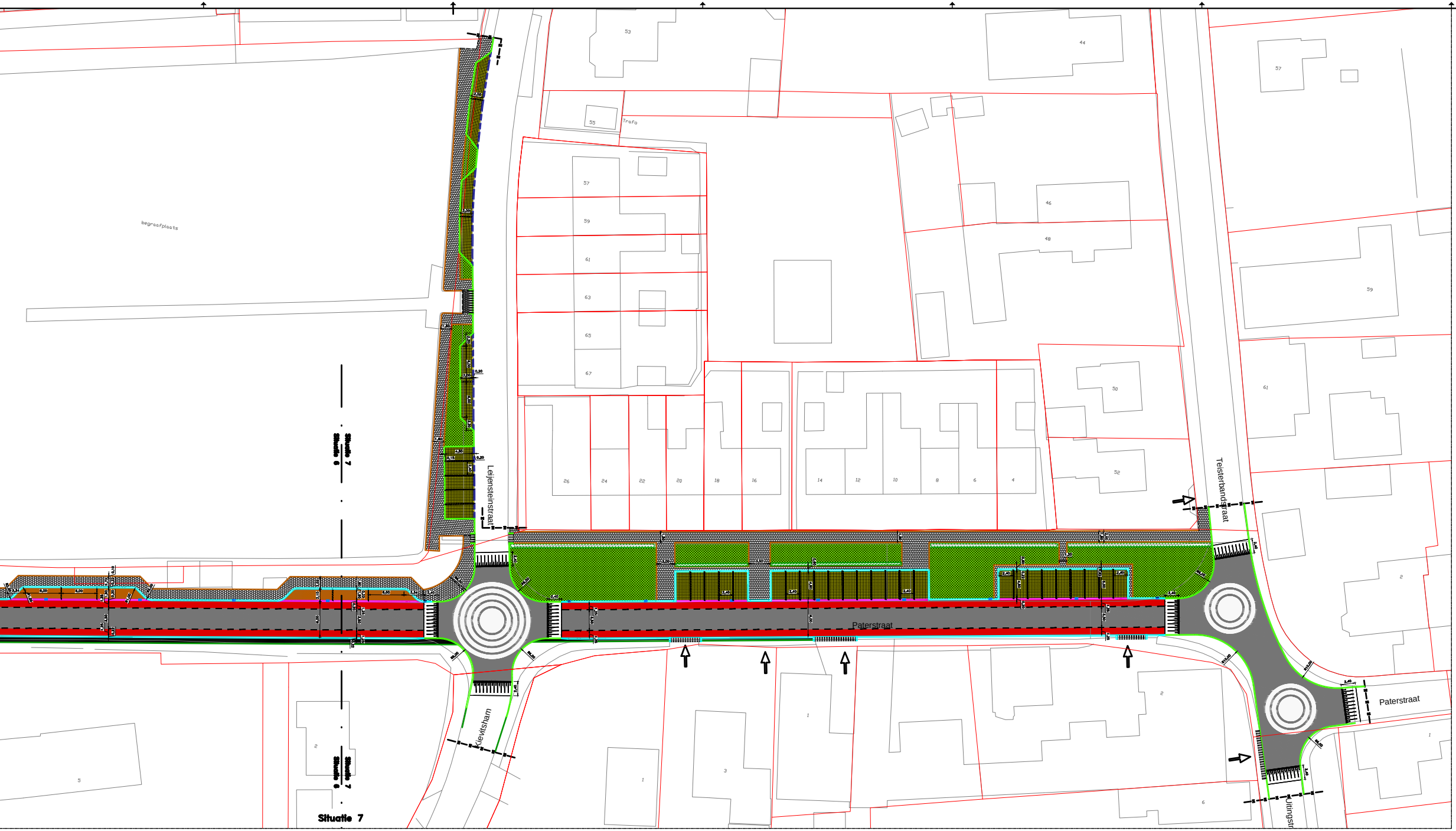
begraafplaats
Leijensteinstraat
Teisterbandstraat
Paterstraat
Paterstraat
Kievitsham
Uitingstr
Trafo
Situatie 7
Situatie 6
Situatie 7
Situatie 6
Situatie 7
53
44
55
57
59
61
63
65
67
46
48
57
59
50
61
52
26
24
22
20
18
16
14
12
10
8
6
4
2
1
3
1
2
6
1
5
2

Legenda

—■—■—	werkgrens
—·—	bladscheiding
- - - -	materiaalscheiding
—	aanbrengen opsluitband 100x200
—	aanbrengen opsluitband 120x250
—	aanbrengen trottoirband 130/150x250
- - -	aanbrengen trottoirband verlaagdeband 170x200
—	aanbrengen geleideband 50/200x250
—	aanbrengen geleideband 70/200x250
—	aanbrengen rws-band 110/220x250
- - -	aanbrengen rws-band verlaagd 220x160
▬	aanbrengen rws-verloopband naar TB130/150x250
▬	aanbrengen rws-inritverloopband naar 190/220x160
— — —	aanbrengen lengtemarkering 1-1-0,10 streep
-------	aanbrengen parkeervakmarkering 0.1-0.1-0,10 streep
▥	aanbrengen inritconstructie met perronbanden TB130/150x250x750
▥	aanbrengen inritconstructie met perronbanden RWS115/225x200x750
▦	aanbrengen betontegels 300x300x45 kleur grijs
▦	aanbrengen betontegels 300x300x60 kleur grijs
🟫	aanbrengen gebakken klinkers keiformaat elleboogverband (parkeren) kleur
▭	aanbrengen gebakken klinkers keiformaat halfsteensverband (inrit) kleur
▥	aanbrengen gebakken klinkers waalformaat halfsteensverband (rabbatstrook) kleur rood
▦	aanbrengen TTE-roosters (parkeren) afm. 800x400x80mm (direct groen)
▭	aanbrengen asfaltbetonverharding
🟥	aanbrengen asfaltbetonverharding met rode deklaag
▨	aanbrengen haag
🟩	aanbrengen groenvoorzienning
▭	aanbrengen trottoirkolk rws-profiel 110/110
▭	aanbrengen trottoirkolk geleidebandprofiel 50/200
▭	aanbrengen trottoirkolk geleidebandprofiel 70/200
▥	aanbrengen straatkolk

alle maten in m, materiaalmaten in mm
hoogtematen in m t.o.v. N.A.P.

versie	datum	wijziging	getekend	beoordeeld	vrijgegeven

opdrachtnemer:
Megaborn
Postbus 56
4180 BB Waardenburg
tel. 0418-654900
fax. 0418-654910
www.megaborn.com

opdrachtgever:
10 000
5330 GA Kerkdriel
tel. 14 0418
fax. 0418 - 63 88 00
www.maasdriel.nl

werk: Reconstructie Paterstraat
onderdeel: Overzichtstekening van de gehele Paterstraat
projectfase: Definitief ontwerp

tekening: 5 van 5
formaat: n.v.t. schaal: n.v.t.
status: DEFINITIEF

getekend: JCu	beoordeeld: SDi	vrijgegeven:
datum: 28-06-2018	datum: 28-06-2018	datum:
archiefnummer: GMa1702	besteknummer: -	tekeningnummer: GMa1701-501e

GMa1702-501 c3 2018-06-28.dwg